

KlassKlur Help System

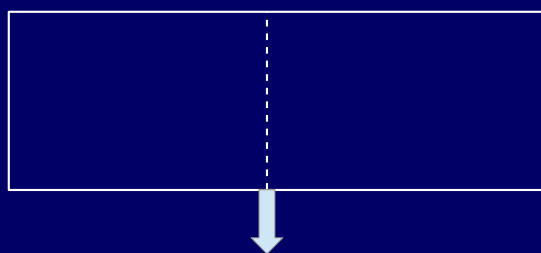




Få hjälp på ett enkelt sätt – räck inte upp handen. Vänd bara på dessa "smileys" och tala om hur allt går. Enkelt och smidigt.

Hur fungerar det?

När du behöver hjälp så "byter" du gubben som står i help systems ställ mot den gubbe som passar det du vill visa just nu – t.ex. "Jag är klar" eller "Jag behöver hjälp". Klipp ut ett ställ, samtliga "gubbar" och eventuellt extra material. Lycka till!

Material:

"Smileys":



Ställ till KlassKlur Help System:

Skapa ett enkelt ställ genom att klippa ut mallen här intill och klippa ett litet veck, en liten triangel eller liknande för att få smileyn att stå på din bänk. Det rekommenderas att du riktar pilen på mallen mot tavlan.